

2022

Jaarverslag | Samen Sterk in Brabant



**Samen Sterk
in Brabant**



Inleiding

Voor u ligt het jaarverslag 2022 van Samen Sterk in Brabant. In dit verslag kijken we terug op de resultaten van het handhavingsteam Samen Sterk in Brabant.

Afgelopen jaren zijn we bezig geweest met het opbouwen, onderhouden en versterken van het netwerk Samen Sterk in Brabant. Het meerjarenplan Samen Sterk in Brabant loopt in 2023 af. Naar aanleiding van het aflopende meerjarenplan is besloten om een visie te ontwikkelen tot 2030.

Het jaar 2022 heeft daarom in het teken gestaan van evalueren; wat hebben we al gedaan, hoe is dit verlopen en wat kan er beter in de toekomst. Samen met onze netwerkpartners hebben we het afgelopen jaar de meerwaarde van Samen Sterk in Brabant en de uitvoering van toezicht en handhaving in het Brabantse buitengebied geëvalueerd. Zowel beleidsmakers als uitvoerders hebben hun kijk op de afgelopen jaren en de toekomst van toezicht en handhaving in het Brabantse buitengebied gegeven. Uit deze evaluaties zijn belangrijke aandachtspunten gekomen waar Samen Sterk in Brabant in 2023 mee aan de slag gaat.

In dit jaarverslag komen de volgende onderwerpen aan bod:

1 Governance	5
2 Resultaten	9
3 Resultaten per regio	19
4 Financiën	27



Governance

Samen Sterk in Brabant wordt gevormd door de netwerkpartners. Zij zijn samen verantwoordelijk voor toezicht en handhaving in de Brabantse buitengebieden.

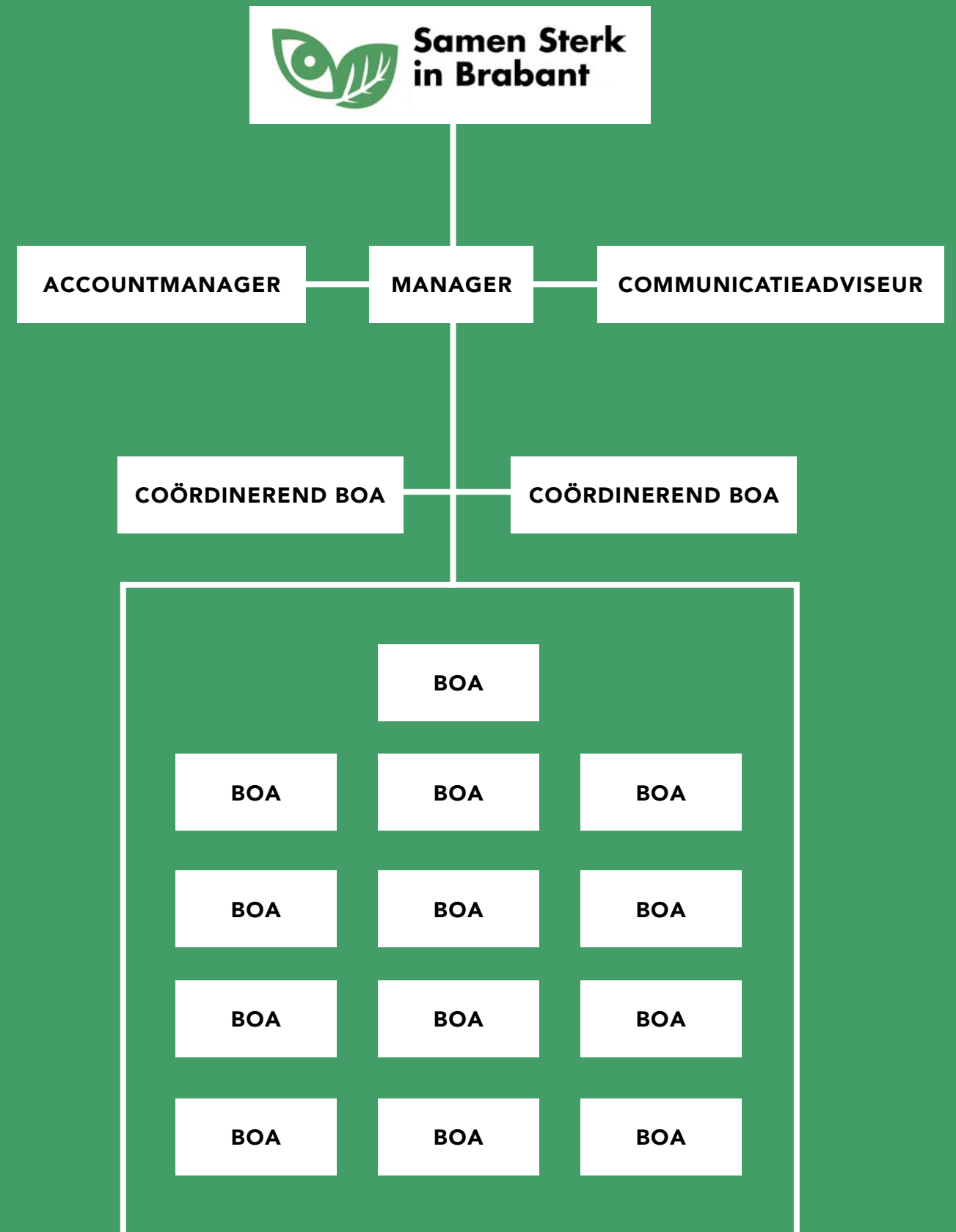
Samen Sterk in Brabant wordt op hoofdlijnen strategisch aangestuurd door de stuurgroep. In de stuurgroep nemen vertegenwoordigers deel van de Provincie, gemeenten in Noord-Brabant, terreinbeheerders, Brabantse waterschappen, waterwinbedrijven, de politie en de drie Brabantse omgevingsdiensten.

Daarnaast heeft Samen Sterk in Brabant een handhavingsteam en een backoffice. Het handhavingsteam bestaat uit 15 groene boa's. Samen met de netwerkpartners verzorgen zij toezicht en handhaving in de 6 regio's van Noord-Brabant.

1.1 → Stuurgroep



1.2 → Handhavingsteam en backoffice

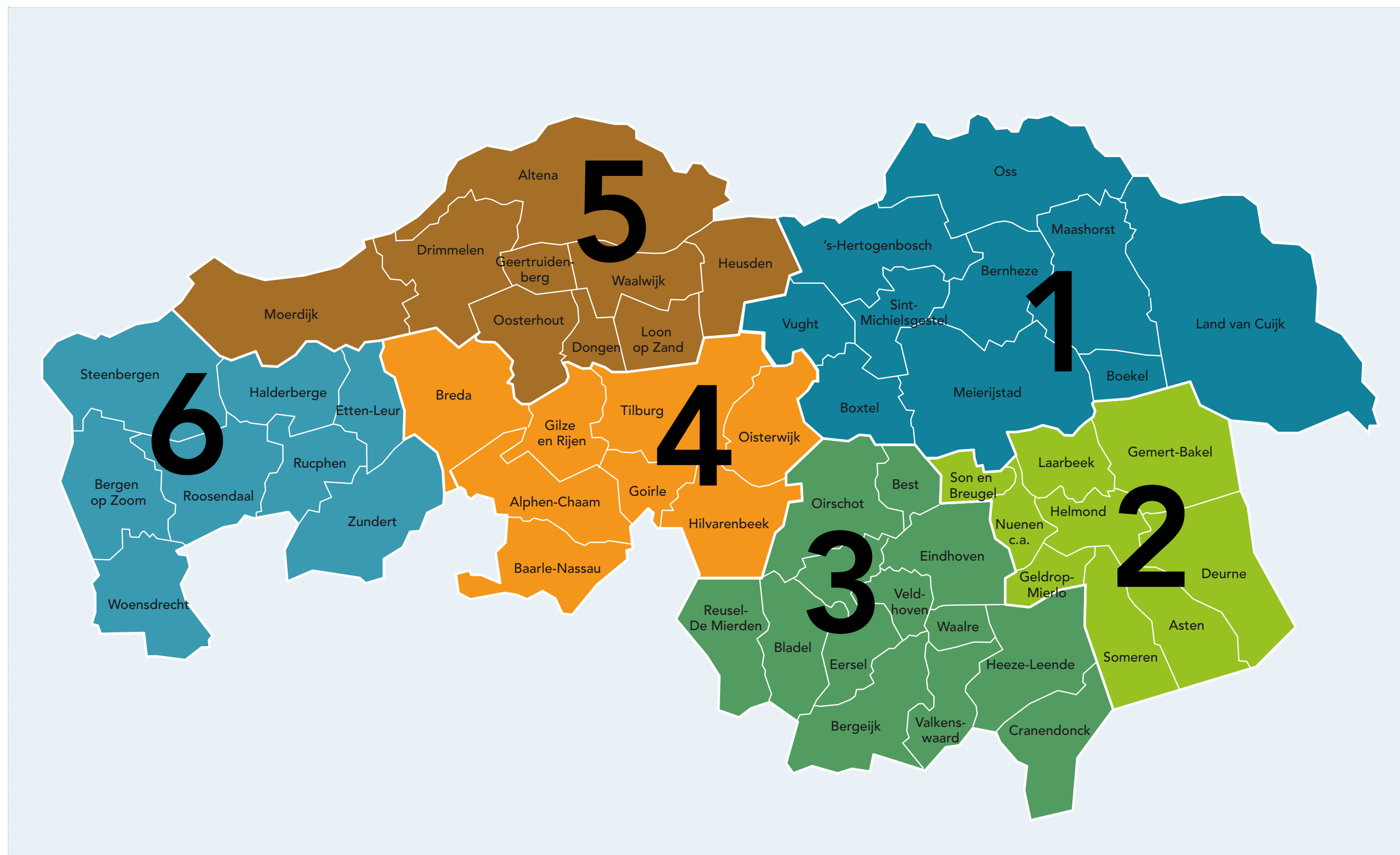


Samen Sterk in Brabant

Samen Sterk in Brabant beschikt in 2022 over 14Fte verdeeld over 15 groene boa's. Ten behoeve van een effectieve werkverdeling is Noord-Brabant verdeeld in 6 regio's. Deze indeling is hieronder getoond in een regiokaart.



**Samen Sterk
in Brabant**
Handhavingsteam Buitengebied





Resultaten 2022

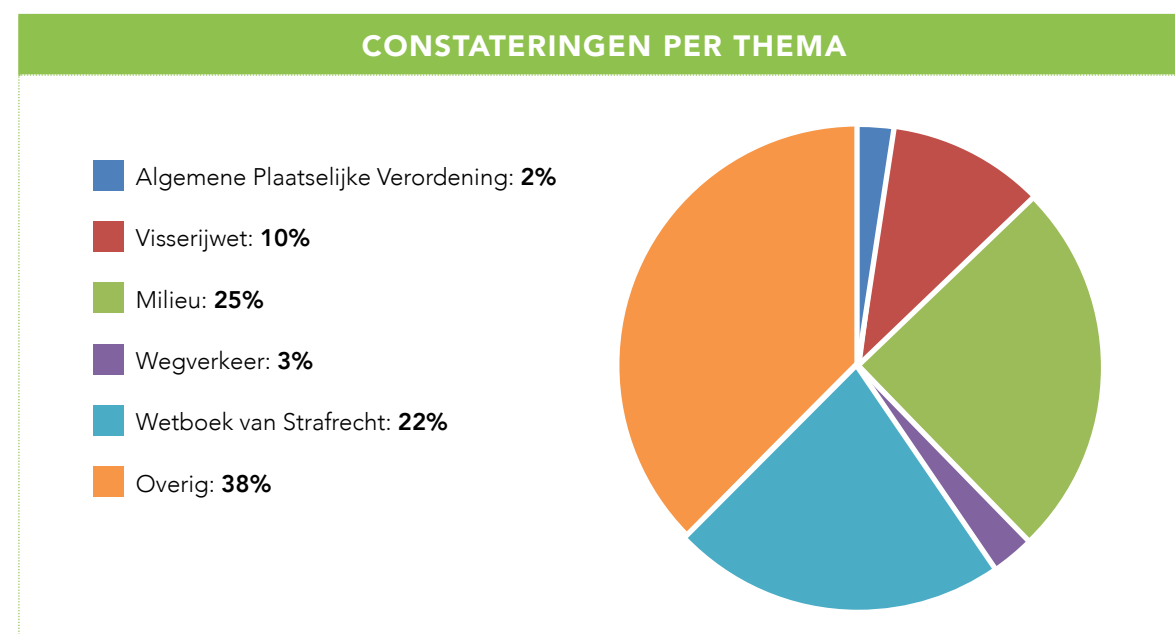
Hieronder worden de resultaten van het handhavingsteam van Samen Sterk in Brabant in cijfers weergegeven.

WAT	AANTAL
Totaal aantal constateringen*	2682
Totaal aantal waarschuwingen	309
Totaal aantal processen-verbaal	508
Totaal aantal CJIB boetes	305

* Een constatering kan een algemene surveillance zijn of kan leiden tot een waarschuwing of proces-verbaal

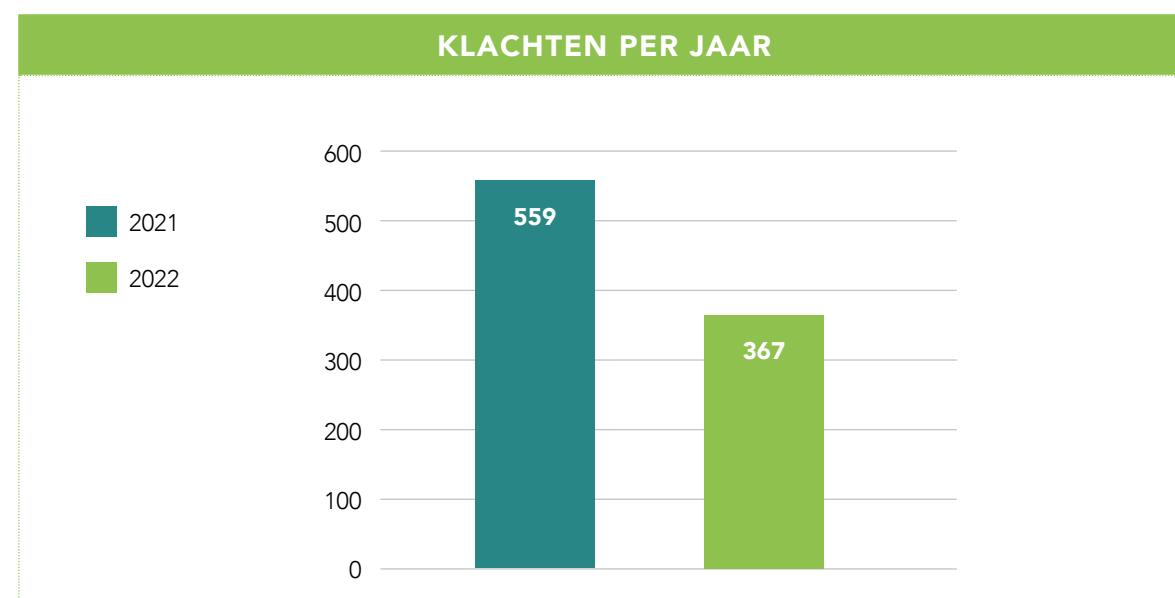
2.1 Constateringen per thema

Hieronder zijn het aantal constateringen weergegeven op de meest voorkomende thema's.



2.2 Klachten via de MilieuKlachtenCentrale

In 2022 zijn voor het handhavingsteam van Samen Sterk in Brabant minder milieuklachten dan in 2021 binnengekomen via de MilieuKlachtenCentrale (MKC).



Begin 2022 is de afspraak aangescherpt dat de meldingen die één zaak betreffen, bijvoorbeeld één zak huisafval, rechtstreeks naar de gemeente worden gestuurd in plaats van naar Samen Sterk in Brabant. Daarbij zijn het totaal aantal klachten bij het MKC gedaald in vergelijking met 2021. Dit kan mogelijk een verklaring zijn voor de daling van het aantal meldingen voor Samen Sterk in Brabant in vergelijking met 2021.

2.3 Drie prioriteiten Samen Sterk in Brabant

2.3.1 Afvaldumpingen

De aanpak van afvaldumpingen is een van de prioriteiten van Samen Sterk in Brabant, want deze dumpingen kunnen enorme schade aan de natuur en volksgezondheid toebrengen. Samen Sterk in Brabant richt zich met name op grotere dumpingen waarbij zij onderzoek doen naar de dader. Hieronder zijn de in het Boa Registratie Systeem (BRS) geregistreerde cijfers van de groene boa's van Samen Sterk in Brabant in een tabel weergegeven. De cijfers van geconstateerde dumpingen zijn per regio ondergebracht in 3 subcategorieën: drugsafval, slachtafval en overig.

AFVALDUMPINGEN						
TYPE AFVAL	REGIO 1	REGIO 2	REGIO 3	REGIO 4	REGIO 5	REGIO 6
AANTAL PV'S	9	6	2	19	3	1
OVERIG	94	43	36	44	36	7
SLACHTAFVAL	6	0	0	4	1	0
DRUGSAFVAL	8	5	1	0	4	1

* Deze tabel is ingedeeld in het aantal aangetroffen dumpingen per soort afval in plaats van het aantal processen-verbaal, waarschuwingen en controles. Afvaldumpingen leiden minder vaak tot een proces-verbaal als bijvoorbeeld het negeren van de toegangsbepaling, omdat er daarvoor een dader gevonden dient te worden. Dit gebeurt niet in alle gevallen. Daarnaast wordt drugsafval niet onderzocht door het handhavingsteam van Samen Sterk in Brabant, maar de politie



2.3.1.1 Casus

In december ontving het handhavingsteam van Samen Sterk in Brabant een melding van een dumping in Heeswijk-Dinther. Ter plaatse zijn er twee dumpingen aangetroffen door een groene boa van Samen Sterk in Brabant. Ze zijn gedumpt door een personenauto met aanhanger volgens een getuige. Aan de hand van de signalering van een gedeeltelijk kenteken is Samen Sterk in Brabant een onderzoek gestart naar de dader. Uit dit onderzoek is een verdachte naar voren gekomen die tijdens het verhoor nog een derde afvaldumping op deze locatie bekende. Behalve de aangifte van gemeente Bernheze tegen deze verdachte, verhalen zij ook de opruimkosten bij deze verdachte en heeft hij een proces-verbaal ontvangen.

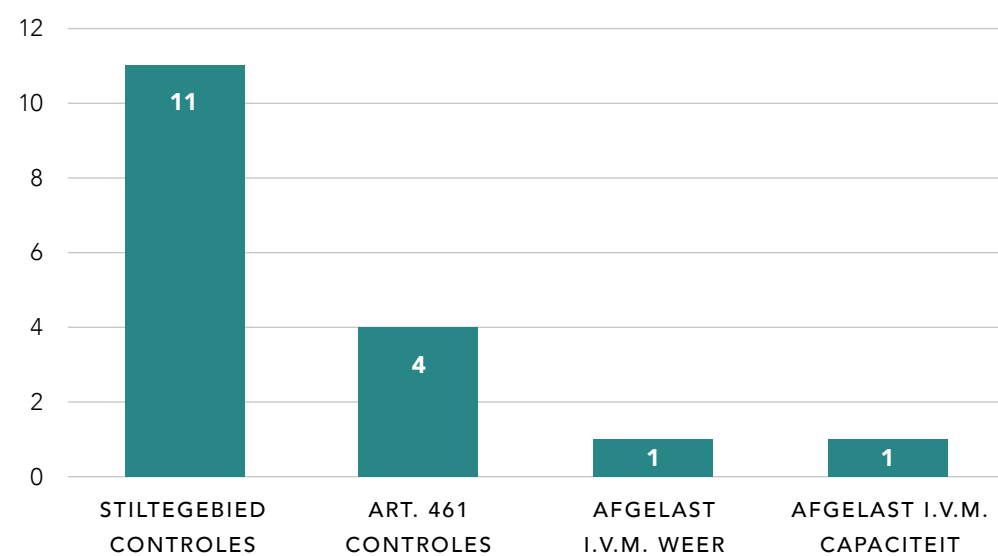


2.3.2 Wildcrossen

Het met motoren door stiltegebieden en andere verboden terreinen rijden is een aanzienlijk probleem, met name in Oost-Brabant. De aanpak van wildcrossers is afhankelijk van meerdere aspecten en kost veel capaciteit. Deze aspecten zijn bijvoorbeeld de aanwezige bebording en toegankelijkheid van het gebied. In mei heeft de Provincie voor drie gebieden voor nieuwe bebording gezorgd.

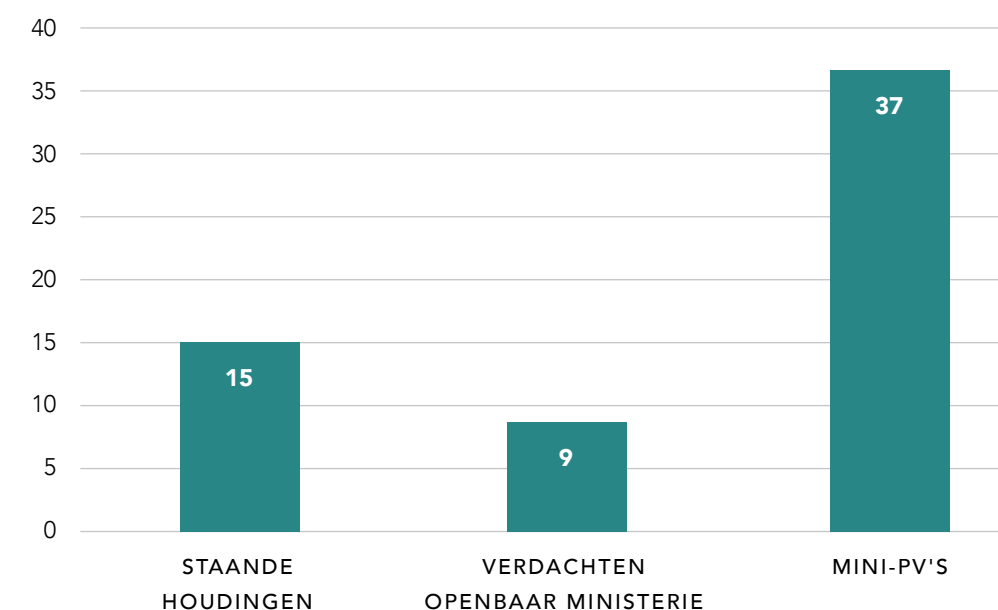
Jaarlijks worden er in de politieregio Oost-Brabant meerdere integrale handhavingsacties tegen wildcrossers georganiseerd. Deze acties worden door het Motorcross Expert Team (MET) georganiseerd onder leiding van de politie Oost-Brabant.

AANTAL WILDCROSSACTIES 2022



* Art. 461 controles zijn controles op het overtreden van Artikel 461 Wetboek van Strafrecht

RESULTATEN WILDCROSSACTIES 2022



* Een mini-pv is een bekeuring

2.3.2.1 Casus

Dinsdag 27 december is er een gezamenlijke actie geweest tegen wildcrossers in het stiltegebied in Bergeijk. Deze actie is opgezet door het Motorcross Expert Team (MET). Bij deze actie sloten ook boa's aan van Staatsbosbeheer, Natuurmonumenten, Brabants Landschap en de boa's van gemeente Oirschot en Best.

Om wildcrossers tegen te houden is er een afgeschermd controleplaats ingericht in het stiltegebied. Omstreeks half 2 reden vijf crossers deze controleplaats in, maar probeerden met man en macht te ontkomen. Vier crossers zijn hierbij staande gehouden. Drie van de vier motoren hadden geen kentekenplaat. In totaal zijn er tijdens deze actie een 16-tal aan processen-verbaal uitgeschreven en zijn er drie motoren in beslag genomen.

2.3.3 Stroperij

Ook stroperij blijft één van de prioriteiten van Samen Sterk in Brabant. Stroperij is een vorm van diefstal en omvat het zich zonder toestemming toe-eigenen van natuurlijke zaken die zich bevinden op of deel uitmaken van een grondgebied waarvan men niet de eigenaar is. Onder stroperij valt onder andere het stropen van wild, vogels en vissen. Hierin staat het aantasten van natuur en dierenwelzijn centraal.

Met het Groene Observatieteam (GROT), inzet van de drone, meldingen uit het groene netwerk en bijstand van de politie wordt er in Noord-Brabant hard gewerkt aan het bestrijden van stroperij.

Hieronder zijn de cijfers afkomstig uit het Boa Registratie Systeem (BRS) per regio te zien. De cijfers geven een vertekend beeld. Dit komt onder andere doordat grote OM-zaken waar stroperij vaak onder valt niet in BRS geregistreerd kunnen worden en het ontbreken van een eenduidige manier van registreren in BRS. In 2022 werden er onder andere 8 grotere OM-zaken ingediend tegen 12 OM-verdachten. Komend jaar blijft Samen Sterk in Brabant de registratie in BRS evalueren om over geprioriteerde zaken zoals stroperij een beter beeld te verschaffen in de toekomst.

	STROPERIJ PER REGIO					
	REGIO 1	REGIO 2	REGIO 3	REGIO 4	REGIO 5	REGIO 6
CONTROLES	64	18	33	12	11	13
WAARSCHUWINGEN	1	0	0	0	0	1
PROCESVERBAAL	4	0	0	5	1	1

In de tabel is een verschil te zien in het aantal constateringen stroperij tussen regio 1 en de overige regio's. Een mogelijke verklaring voor dit verschil is te zien in de beschikbare cijfers van 'meldingen schoten'. Zo zijn er in regio 1 in totaal 18 meldingen gedaan van schoten, waar in regio 2 in totaal 2 meldingen van schoten zijn gedaan.

Ook is te zien in de registraties dat in regio 1 in totaal 10 surveillances geregistreerd zijn onder stroperij, waar in regio 2 in totaal 2 surveillances zijn geregistreerd onder stroperij. Dit kan verklaard worden doordat het doel van de surveillances in regio 2 wellicht niet als stroperij is geregistreerd. Het ontwikkelen van een meer eenduidige registratie van alle regio's zal deze verschillen in de toekomst mogelijk verkleinen.

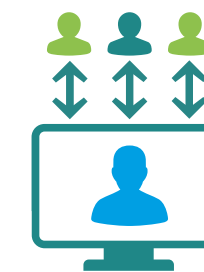


2.3.3.1 Casus

In 2022 hebben een aantal groene boa's van het handhavingsteam van Samen Sterk in Brabant zicht gericht op een groot onderzoek naar grove stroperij. Naar aanleiding van meldingen van stroperij in West-Brabant uit onder andere het netwerk, zijn zij gestart met een onderzoek dat leidde naar twee verdachten. Deze verdachten worden verdacht van het stropen met zogenoemde 'lange honden'. Een van de twee verdachten is buiten heterdaad aangehouden en de tweede verdachte heeft zich later gemeld op het politiebureau. Bij de aanhouding van de eerste verdachte zijn ook PCP luchtdrukwapens, een lange hond* en een voertuig met lichtbakken in beslag genomen.

* Een lange hond is een hond die door zijn lichaamsbouw met hoge snelheid een haas, konijn of ree kan achtervolgen, inhalen en vangen of doden.

3



Resultaten per regio

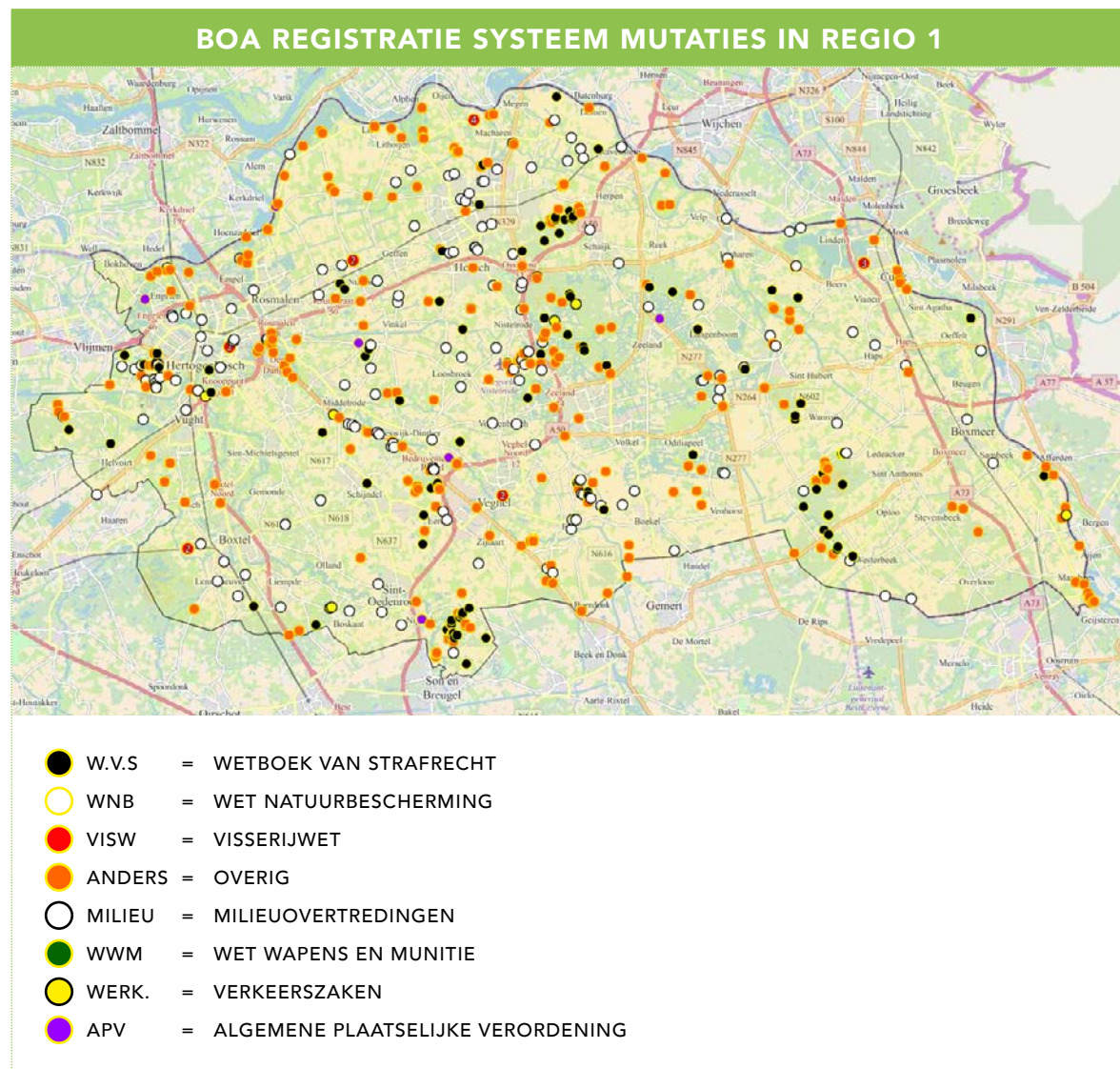
In dit hoofdstuk worden de cijfers afkomstig uit BRS per regio weergegeven. Van elke regio is een kaart afgebeeld waarop punten te zien zijn. Deze punten geven locaties weer waar naar aanleiding van de constatering van een (vermoedelijk) strafbaar feit een mutatie is opgemaakt. Aan elke mutatie is minimaal één incident gekoppeld. Een incident is het geheel van een datum, tijdstip en gedraging. Het is dus mogelijk dat er meerdere incidenten aan één mutatie gekoppeld zijn. Op de kaart is niet zichtbaar hoeveel incidenten er gekoppeld zijn aan een mutatie (punt).

De kaart wordt begeleid door een legenda waarop de duiding van de kleur van de punten is weergegeven. De kleur van de punten verwijst naar de wetgeving waaronder de mutatie is opgemaakt.

Onder elke kaart is een tabel weergegeven. In de tabel worden het aantal controles, waarschuwingen en processen-verbaal die zijn geregistreerd per regio opgenomen. Deze cijfers zijn onderverdeeld naar de betreffende wet*.

* Bij het opmaken van de tabellen is gekozen om de handhaving en het toezicht op de meest voorkomende wetten te tonen.

3.1 Regio 1

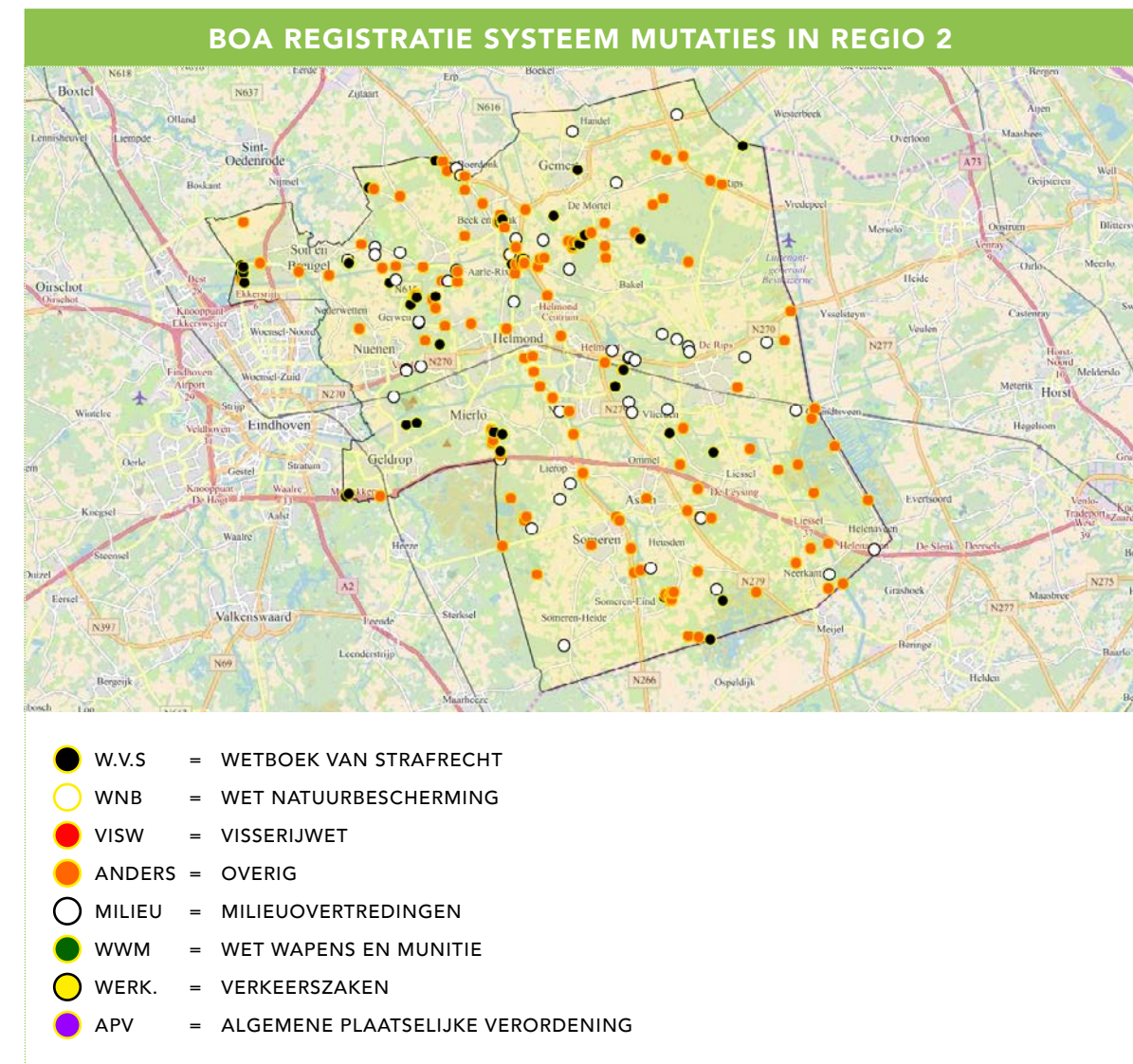


RESULTATEN REGIO 1 IN CIJFERS

	APV	MILIEU	OPIUMWET	OVERIGE	PROV. OMGEVINGS-VERORDENING	VISSERIJWET	W.V. STRAFRECHT	WATER-VERKEER	WEGVERKEER	WET NATUUR-BESCHERMING
CT	10	147	1	333	4	87	160	2	13	118
WS	0	26	0	0	0	7	10	0	2	10
PV	1	9	9	51	1	23	42	1	8	9

■ CT = Controles ■ WS = Waarschuwingen ■ PV = Procesverbaal

3.2 Regio 2

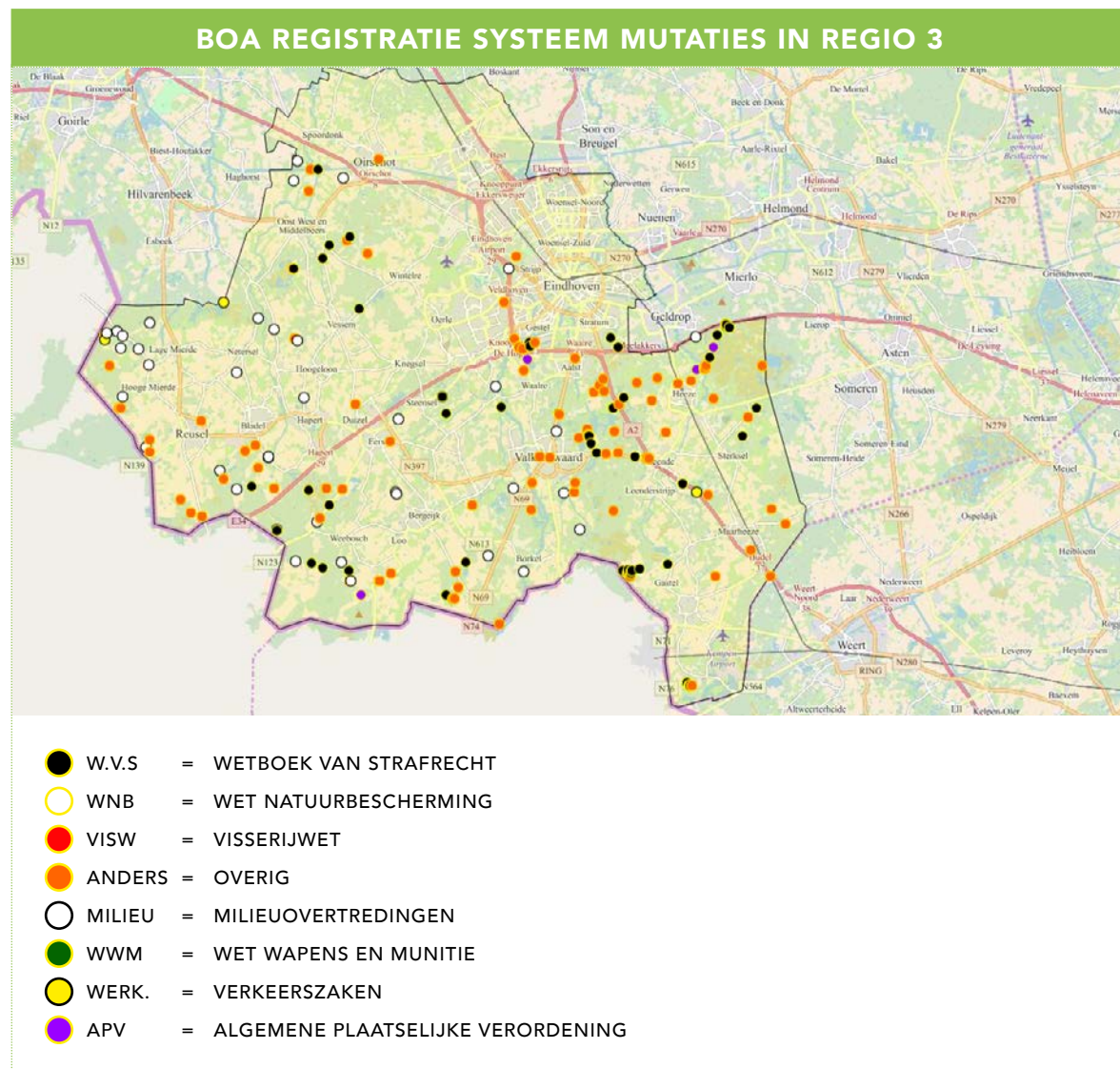


RESULTATEN REGIO 2 IN CIJFERS

	APV	MILIEU	OPIUMWET	OVERIGE	PROV. OMGEVINGS-VERORDENING	VISSERIJWET	W.V. STRAFRECHT	WATER-VERKEER	WEGVERKEER	WET NATUUR-BESCHERMING
CT	1	49	1	90	0	40	45	1	3	46
WS	0	1	0	0	0	0	1	1	0	0
PV	0	6	0	0	0	8	17	0	2	0

■ CT = Controles ■ WS = Waarschuwingen ■ PV = Procesverbaal

3.3 Regio 3

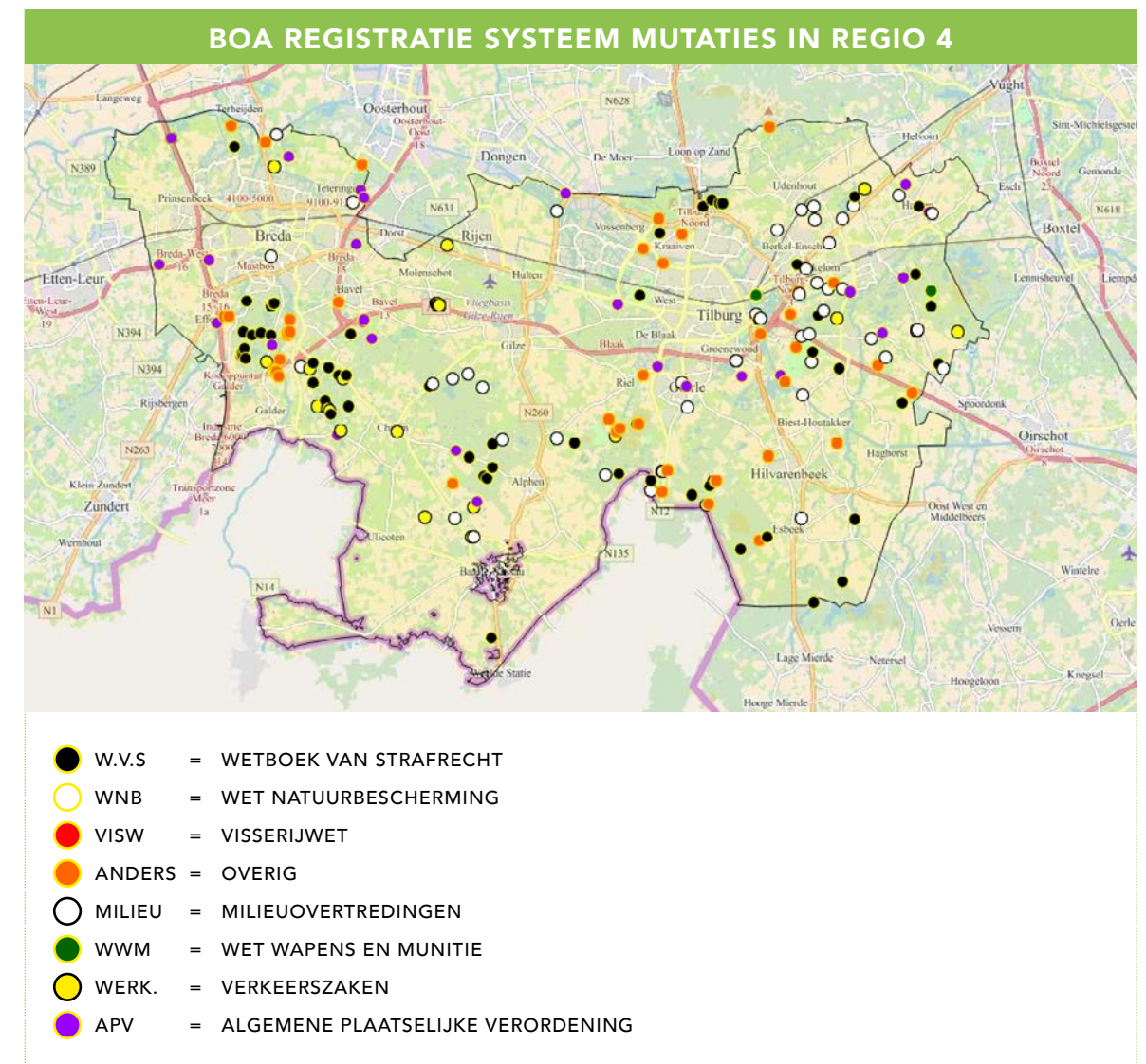


RESULTATEN REGIO 3 IN CIJFERS

	APV	MILIEU	OPIUMWET	OVERIGE	PROV. OMGEVINGS-VERORDENING	VISSERIJWET	W.V. STRAFRECHT	WATER-VERKEER	WEGVERKEER	WET NATUUR-BESCHERMING
CT	4	40	0	85	4	7	70	0	4	100
WS	0	2	0	1	4	0	7	0	2	0
PV	0	2	0	0	0	0	34	0	1	0

■ CT = Controles ■ WS = Waarschuwingen ■ PV = Procesverbaal

3.4 Regio 4

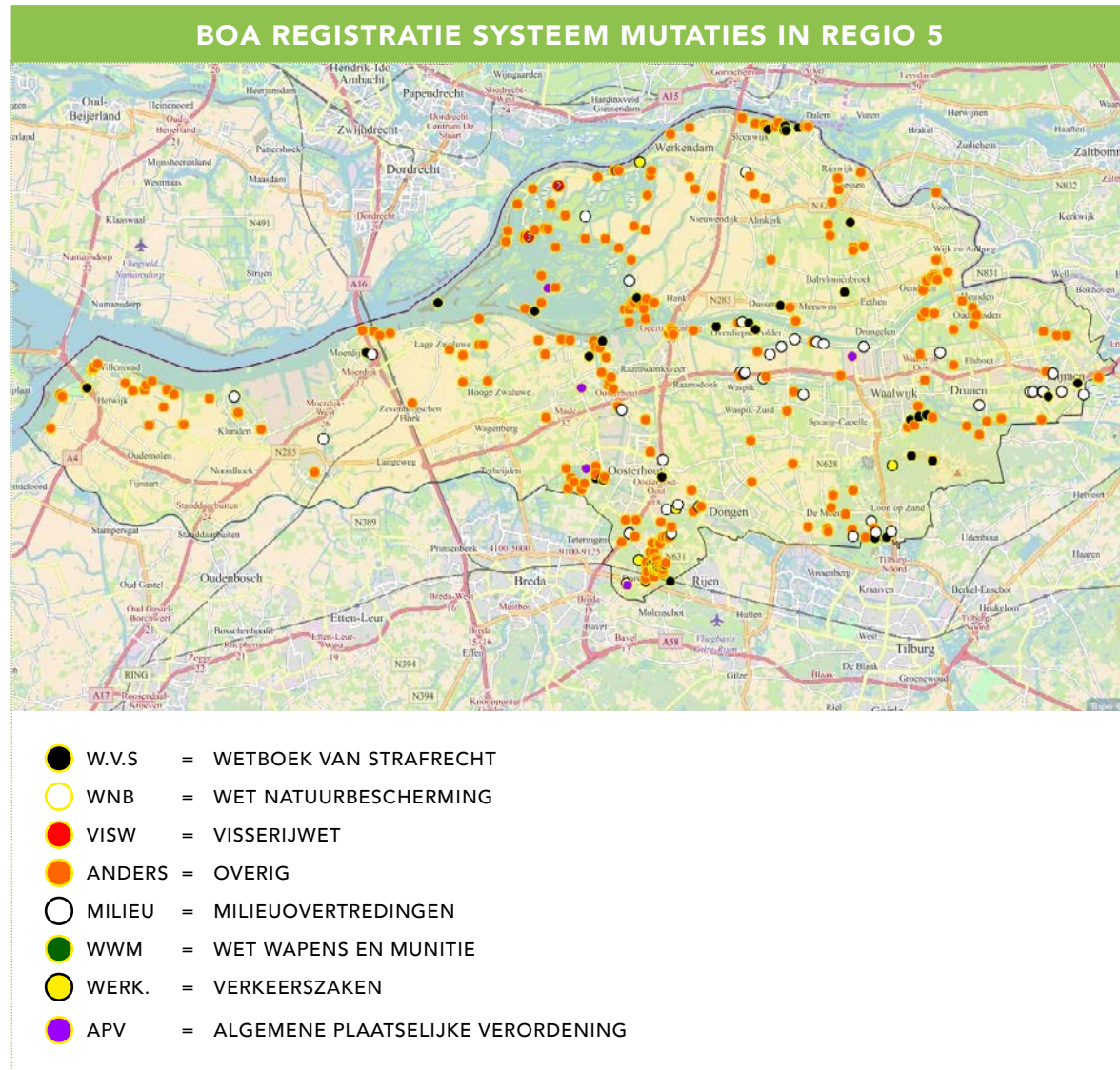


RESULTATEN REGIO 4 IN CIJFERS

	APV	MILIEU	OPIUMWET	OVERIGE	PROV. OMGEVINGS-VERORDENING	VISSERIJWET	W.V. STRAFRECHT	WATER-VERKEER	WEGVERKEER	WET NATUUR-BESCHERMING
CT	38	61	1	41	0	23	83	0	37	27
WS	5	6	0	6	0	41	21	0	4	0
PV	17	19	0	10	0	6	45	0	27	7

■ CT = Controles ■ WS = Waarschuwingen ■ PV = Procesverbaal

3.5 Regio 5

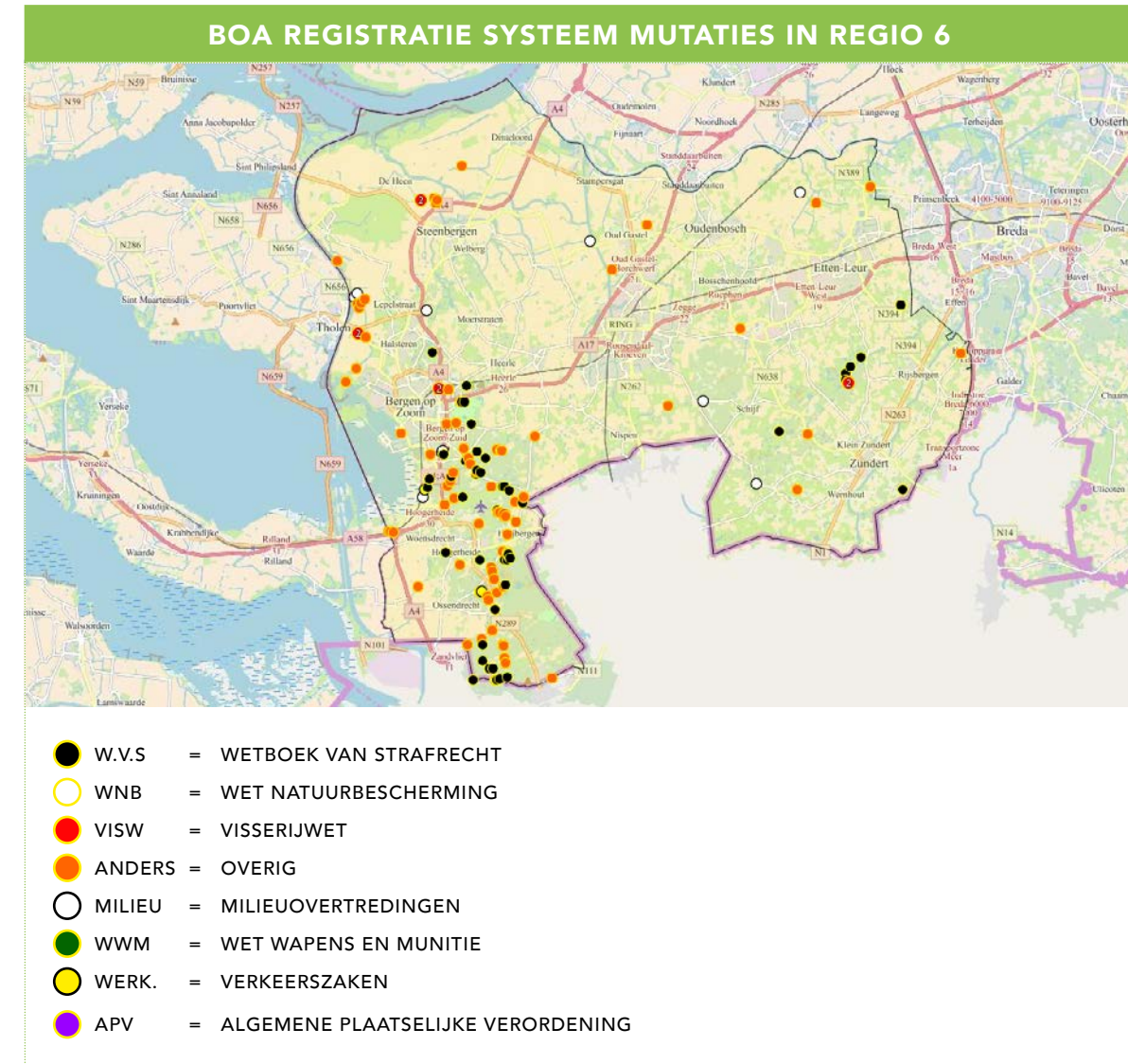


RESULTATEN REGIO 5 IN CIJFERS

	APV	MILIEU	OPIUMWET	OVERIGE	PROV. OMGEVINGS-VERORDENING	VISSERIJWET	W.V. STRAFRECHT	WATER-VERKEER	WEGVERKEER	WET NATUUR-BESCHERMING
CT	6	42	0	300	0	36	81	8	6	23
WS	1	0	0	29	0	7	51	0	1	1
PV	1	3	0	11	0	8	25	7	5	2

■ CT = Controles ■ WS = Waarschuwingen ■ PV = Procesverbaal

3.6 Regio 6



RESULTATEN REGIO 6 IN CIJFERS

	APV	MILIEU	OPIUMWET	OVERIGE	PROV. OMGEVINGS-VERORDENING	VISSERIJWET	W.V. STRAFRECHT	WATER-VERKEER	WEGVERKEER	WET NATUUR-BESCHERMING
CT	0	11	3	94	0	27	91	0	2	52
WS	0	0	0	28	0	1	12	0	0	2
PV	0	1	0	3	0	24	27	0	0	2

■ CT = Controles ■ WS = Waarschuwingen ■ PV = Procesverbaal




Financiën 2022

SAMEN STERK IN BRABANT X 1	BEGROTING 2022	REKENING 2022	VERSCHIL
Samen Sterk in Brabant regulier incl. overhead	€ 996.312	€ 933.079	€ 63.233
Samen Sterk in Brabant impuls incl. overhead	€ 1.440.000	€ 1.440.000	€ 0
TOTAAL LASTEN	€ 2.436.312	€ 2.373.079	€ 63.233
Samen Sterk in Brabant regulier	€ 996.312	€ 1.044.313	€ 48.001
Samen Sterk in Brabant impuls	€ 1.440.000	€ 1.440.000	€ 0
TOTAAL BATEN	€ 2.436.312	€ 2.484.313	€ 48.001
SALDO	€ 0	€ 111.234	€ 111.234

VERDELING FINANCIËN	
Loonkosten (81%)	€ 1.952.252
Kosten ontwikkeling en opleiding (2%)	€ 46.611
Middelen (8%)	€ 192.558
Bijdrage aan MKC (<1%)	€ 7.778
Onvoorziene uitgaven (4%)	€ 99.837
Egalisatiereserve (5%)	€ 111.234

Het restant betreft een bedrag van € 111.234,- waar een egalisatiereserve voor gevormd gaat worden. Dit restant is onder andere ontstaan doordat de ODBN een subsidie heeft aangevraagd bij het Ministerie van Justitie en Veiligheid voor de groene boa's. Hiervoor is een subsidiebedrag van € 48.000,- ontvangen. Deze subsidie wordt ingezet voor de groene boa's die aangenomen zijn onder het reguliere Samen Sterk in Brabant project. Verder is er een verplichting opgenomen voor een Samen Sterk in Brabant impuls die via de balans van de ODBN loopt. Dit betreft een bedrag van € 78.379,- die in bovenstaande tabel is opgenomen onder de realisatie van onvoorziene uitgaven. Dit zal besteed worden in 2023 voor de verdere versterking van toezicht en handhaving in Noord-Brabant.





**Samen Sterk
in Brabant**